

Räntefond Kort

Månadsrapport maj 2023

Riskinformation

Historisk avkastning garanterar inte avkastning i framtiden. Värdet på fonder kan minska och öka och det är inte säkert att du får tillbaka alla pengar du satt in. Fonder med riskklass 5-7 kan minska och öka kraftigt i värde. Faktablad, informationsbroschyrer och information om dina rättigheter finns på www.swedbankrobur.se

Förvaltarens kommentar

Under månaden steg räntorna först och sjönk sedan tillbaka till nära samma nivå som i början av månaden. På obligationsmarknaden rådde ett negativt sentiment främst på grund av oro för de kommersiella fastighetsbolagen i Sverige vilket ökade efterfrågan på statsobligationer samtidigt som säkerställda bostadsobligationer handlade svagare. Även den svenska kronan handlade svagt mot EUR och USD. Inflationen i Sverige mätt som konsumentprisindex (KPI) blev något lägre än väntat och sjönk till 10,5%. Den europeiska och den amerikanska centralbanken höjde sina respektive styrräntor med 0,25% under början av månaden.

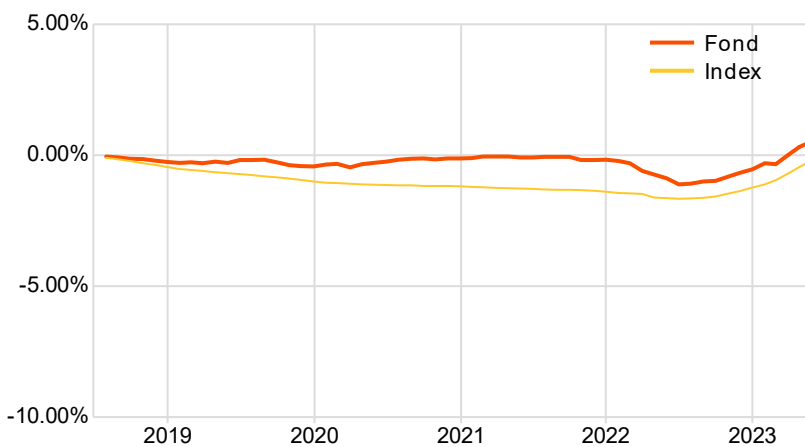
Fondens avkastning var positiv under månaden till följd av fondens positiva förräntningstakt som stigit till 3,64%. Den relativa avkastningen mot jämförelseindex var något negativ till följs av att korträntor steg under månaden och att fonden har en längre duration än jämförelseindex.



Fondförvaltare

Ola Hægerstrand Björkman sedan 2023-01-31
Sofia Holma sedan 2018-11-01

Utveckling 5 år



Vid beräkning av fondens avkastning har hänsyn inte tagits till inflation.

Fondfakta

Startdatum	1987-03-23
Andelsklass	A
ISIN	SE0000543043
Fondförmögenhet	34 514 MSEK
Antal innehav	95
Riskklass (1-7)	1
Löpande kostnader	0,21 %
Avgift	0,19 %
Förvaltningsavgift	0,10 %
Morningstars	-
Fondbetyg Total	-
NAV	101.85 SEK
Valuta	SEK
PPM	717611
SFDR klassificering	8
Jämförelseindex:	OMRX T-Bill

Avkastning % (efter avgift)

	Fond	Jämförelseindex*		Fond	Jämförelseindex*
I år	1,07	1,06	2022	-0,37	0,17
En månad	0,22	0,26	2021	-0,05	-0,22
Tre månad	0,88	0,78	2020	0,31	-0,19
Ett år	1,42	1,48	2019	-0,17	-0,54
Tre år	0,83	0,95	2018	-0,38	-0,81
Fem år	0,52	-0,22	2010	0,51	0,32
Tio år	1,18	-1,25			

* Jämförelseindex inklusive utdelningar

Månatlig avkastning (efter avgifter)

%	Jan	Feb	Mar	Apr	Maj	Jun	Jul	Aug	Sep	Okt	Nov	Dec
2023	0,23	-0,04	0,36	0,31	0,22	-	-	-	-	-	-	-
2022	-0,05	-0,09	-0,29	-0,14	-0,15	-0,23	0,02	0,09	0,02	0,16	0,15	0,14
2021	0,01	0,06	0,01	-0,01	-0,03	-0,01	0,03	-	-	-0,12	-	0,01
2020	0,07	0,03	-0,14	0,12	0,05	0,06	0,07	0,03	0,02	-0,04	0,04	-
2019	-0,03	0,02	-0,04	0,06	-0,04	0,10	0,01	0,01	-0,10	-0,11	-0,04	-0,01
2018	-0,01	0,00	-0,03	-0,02	-0,04	-0,04	-0,03	-0,03	-0,05	-0,02	-0,06	-0,05

Nyckeltal

Tracking Error 2 år	0,34
Standardavvikelse 2 år	0,55
Standardavvikelse index 2 år	0,37
Ränteduration år	0,63
Modifierad duration	0,61
Modifierad spreadduration	0,54
Förräntningstakt	3,72

Fondens 10 största innehav






Stadshypotek	21,20 %
Skandinaviska Enskilda Banken AB	8,93 %
Länsförsäkringar Hypotek	7,84 %
SBAB Säkerställda Obligationer	7,45 %
Landshypotek	5,73 %
Specialfastigheter	4,22 %
Swedbank Hypotek	3,81 %
Nordea Hypotek	3,47 %
International Bank for	3,26 %
Stockholms Läns Landsting	3,03 %

Hållbarhetsmått*

Hållbarhetsindikator: Hållbara obligationer (sociala, gröna, hållbara), %	24,16
Löfte om taxonomiförenlighet, %	-
Faktisk andel taxonomiförenlighet, %	-
Löfte om hållbara investeringar, %	5,00
Faktisk andel hållbara investeringar, %	28,85
varav faktisk andel hållbara investeringar med ett socialt mål, %	5,44
varav faktisk andel hållbara investeringar med ett miljömål, ej taxonomi, %	23,42

* Måtten beräknas på daglig basis för föregående arbetsdag. Tabellen anger snittvärden för månadsperioden.

Bransch

Finans- och försäkringsverksamhet	68,91 %	
Offentlig förvaltning och försvar; obligatorisk socialförsäkring	12,54 %	
Verksamhet vid internationella organisationer, utländska ambassader o.d.	11,74 %	
Fastighetsverksamhet	6,33 %	
Annat	0,49 %	

Fördelning av innehav

Säkerställda obligationer	64,47 %	
Kommunobligationer	12,54 %	
Statsgaranterade obligationer	11,74 %	
Företagsobligationer	8,16 %	
Kassa/Övrigt	2,61 %	
Företagscertifikat	0,55 %	
Övriga Derivatinstrument	0,00 %	
OTC Derivatinstrument	-0,07 %	

Fördelning ränta %

Fast	88,20
Rörlig	11,80

Fördelning kreditkvalitet %

High Yield	0,00
Investment Grade	96,91
Ingen rating	3,09

Kreditbetyg obligationer %

AAA	82,43
AA- till AA+	13,84
A- till A+	0,64
BBB- till BBB+	0,00
BB- till BB+	0,00
B- till B+	0,00
Under B	0,00
Ingen rating	3,09
Genomsnittligt kreditbetyg	AA+

Ordförklaringar

Avgift - Förvaltningsavgifter och andra administrations- eller driftskostnader uttrycks i procent av fondförmögenheten och är en uppskattning av storleken på framtida kostnader i fonden. Beräkningen bygger på tidigare kostnader löpande 12 månader bakåt i tiden. Om en fond avgiftsändras gäller en uppskattning fram tills 12 månaders historik finns på fonden. Den viktigaste kostnaden som Förvaltningsavgifter och andra administrations- eller driftskostnader bygger på är förvaltningsavgiften, men även andra kostnader såsom ränte- och kreditkostnader. Däremot ingår inte courtage-/transaktionskostnader.

Fondbetyg är ett rankingssystem för fonder baserat på avkastning och risk som jämför fonder inom samma kategori på den europeiska fondmarknaden. Högsta betyg är 5 stjärnor och ges till de 10 procent bästa fonderna i var och en av kategorierna. Ratingen är framtagen av det oberoende fondinformationsföretaget Morningstar.

Förräntningstakt visar avkastningen i en räntefond vid oförändrade marknadsräntor över en given tidsperiod. Förräntningstakten är beräknad på obligationer och index obligationer.

Genomsnittlig kreditrating eller genomsnittligt kreditbetyg reflekterar kreditkvaliteten i fonden.

Genomsnittligt kreditbetyg beräknas med icke-linjära ratingfaktorer enligt Moody's WARF metod.

Hållbarhetsmått

- **Hållbarhetsindikator Koldioxid:** Viktad genomsnittlig koldioxidintensitet [tCO₂e/USD sales].
- **Hållbarhetsindikator Netto noll-mål:** Andel förvaltad kapital (AUM) investerat i bolag som satt ett Netto noll-mål [%], vilket innebär att bolagets absoluta utsläpp minus negativa utsläpp (kollagring genom t.ex. landanvändning, infångning och lagring av koldioxid) ska vara noll eller negativt. Definitionen av Netto noll-mål baseras på verifierade Science Based Targets (SBT).
- **Hållbarhetsindikator Hållbara obligationer:** Andel förvaltad kapital (AUM) investerat i hållbara obligationer.
- **Löfte om taxonomiförenlighet:** Minsta andel (%) investeringar i fondens som är förenliga med något av de sex målen i EU:s taxonomi.
- **Faktisk andel taxonomiförenlighet:** Faktisk andel (%) investeringar i fonden som är förenliga med något av de sex målen i EU:s taxonomi.
- **Löfte om hållbara investeringar:** Minsta andel (%) investeringar i fonden som ligger i bolag som uppfyller Swedbank Roburs definition av en hållbar investering enligt SFDR
- **Faktisk andel hållbara investeringar:** Faktisk andel (%) investeringar i fonden som ligger i bolag som uppfyller Swedbank Roburs definition av en hållbar investering enligt SFDR
- **Varav faktisk andel hållbara investeringar med ett socialt mål:** Investeringar i bolag vars intäkter går mot uppfyllandet av FN:s globala mål (SDG) som är av sociala karaktär (exempelvis SDG 4: God utbildning)
- **Varav faktisk andel hållbara investeringar med ett miljömål, ej taxonomi:** Investeringar i bolag vars intäkter går mot uppfyllandet av FN:s globala mål (SDG) som är av miljökaraktär (exempelvis SDG 13: Bekämpa klimatförändringarna)

Jämförelseindex är det index som fonden använder för avkastningsjämförelse.

Kreditbetyg (Standard & Poor) redovisas för varje innehav. Om S&P kreditbetyg inte finns redovisas internt kreditbetyg. Kassa, derivat samt externa fonder ingår i kategori "Ingen rating".

Löpande kostnader inkluderar avgift och transaktionskostnader.

Modifierad duration mäter fondens räntekänslighet, d.v.s. med hur många procent fondens värde minskar om diskonteringsräntan ökar med en procent.

Modifierad spreadduration d.v.s fondens känslighet i förändring av kreditspread. Detta motsvarar hur många procent fondens värde minskar om kreditspreaden ökar med en procent. Kallas ibland också för Kreditduration.

Ränteduration är fondens vägda genomsnittliga löptid, räknat i antal år för fondens samtliga kassaflöden. Dessa kassaflöden består av räntebetalningar i form av fasta och rörliga kupongräntor samt återbetalningar av nominella belopp vid instrumentets förfall.

SFDR (Sustainable Finance Disclosure Regulation) används ofta som en hållbarhetsstämpel för fonder. Dessa är dock inte nya hållbarhetsmärkning, utan visar främst hur omfattande informationskrav respektive fondbolag kommer rapportera för en specifik fond.

- Artikel 9 - Fonder som har hållbara investeringar som sin målsättning. Mycket omfattande rapporteringskrav.

- Artikel 8 - Fonder som investerar i bolag som främjar miljörelaterade eller sociala egenskaper. Mindre rapporteringskrav än en fond som definieras som artikel 9.

- Artikel 6 - Fonder som inte har någon hållbarhetsprofil enligt regelverket. Betydligt lägre rapporteringskrav än en fond som definieras som artikel 8.

Standardavvikelse index är ett riskmått som visar hur indexets månadsavkastning har varierat historiskt. Ju högre standardavvikelse, desto högre risk.

Standardavvikelse för en fond är ett riskmått som visar hur fondernas månadsavkastning har varierat historiskt. Ju högre standardavvikelse, desto högre risk.

Tracking Error visar hur mycket fondens historiska avkastning har varierat i värde i förhållande till sitt jämförelseindex.